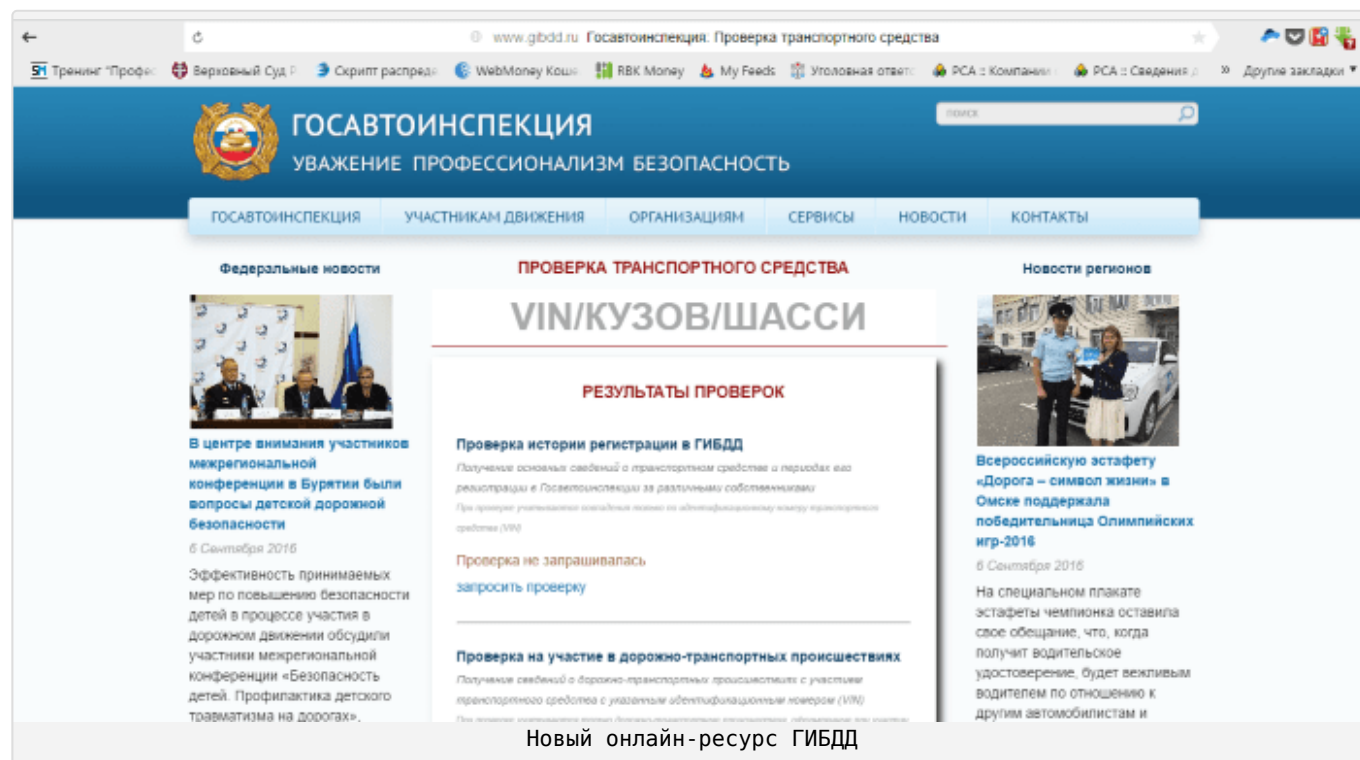


Как проверить автомобиль на арест по базе ГИБДД



Перед покупкой подержанного автомобиля у потенциального покупателя очень часто встают вопросы такого характера:

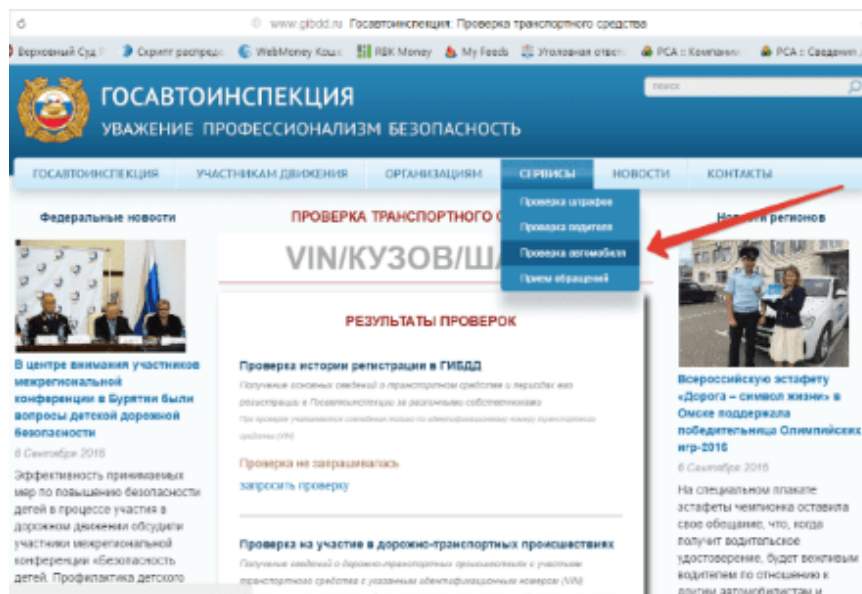
- находится ли автомобиль в аресте?
- был ли автомобиль в ДТП и в скольких он успел побывать?
- зарегистрирован ли вообще автомобиль в ГИБДД?
- сколько было хозяинов у автомобиля?

В настоящее время на большинство этих вопросов можно получить ответы на сайте ГИБДД.

ГИБДД запустила новый онлайн-сервис, позволяющий проверить данные любого автомобиля – своего или чужого. Для этого достаточно знать VIN автомобиля или ввести номер кузова, или номер шасси.

Данная информация будет одинаково полезна и потенциальным покупателям автомобиля и нынешним собственникам.

Что можно узнать на сайте ГИБДД?



На сайте ГИБДД (www.gibdd.ru) в разделе «Сервисы» выбираем вкладку «Проверка автомобиля».

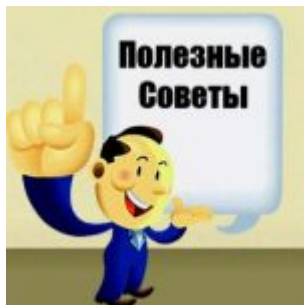
В открывшемся поле мы можем увидеть, что новый ресурс ГИБДД позволяет узнать информацию:

- об основных сведений о транспортном средстве и периодах его регистрации в Госавтоинспекции за различными собственниками;
- получить сведения о дорожно-транспортных происшествиях с участием транспортного средства с указанным идентификационным номером (VIN);
- получить сведения о федеральном розыске транспортного средства правоохранительными органами;
- получить сведения о наличии ограничений на регистрационные действия в Госавтоинспекции с транспортным средством (наложен ли приставом арест);
- имеется ссылка на ресурс получения информации о нахождении транспортного средства в залоге (в залоге у банка);
- имеется ссылка на ресурс получения информации о страховании гражданской ответственности.

Сервис дает информацию по всем главным интересующим вопросам.

Личный опыт.

Я лично сам воспользовался данным сервисом перед написанием статьи и выяснил (хотя и точно знал) сколько было хозяев по ПТС. А кроме того, был неприятно удивлен, что арест, наложенный приставом более года назад, не снят по настоящее время. Но созвонившись с приставом, он мне посоветовал обратиться в ГИБДД и взять справку, в которой будет написано каким приставом и по каким исполнительным производствам наложены аресты.



Поэтому мой Вам совет.

Перед покупкой автомобиля бывшего в употреблении (подержанного), чтобы сэкономить свои денежки, запросите копию ПТС или свидетельства о регистрации транспортного средства у нынешнего хозяина автомобиля, зайдите на сайт ГИБДД и проверьте автомобиль по всем базам.

Теперь Вы вооружены бесценными знаниями и не окажетесь среди тех людей, кто после покупки кусает себе локти и бежит по приставам или юристам, или автослесарям с целью зарегистрировать автомобиль или отремонтировать скрытый дефект.

Удачи Вам!

Чтобы знать как действовать, попав в ДТП, и быть уверенным, что ни второй водитель, ни аварийный комиссар не подложили тебе «свинью», которая лишит тебя в будущем денег или ты останешься должен страховой компании – прочти мою бесплатную мини-книгу **«Алгоритм действий при ДТП»**.

Как говорили древние, знание – сила!

Евгений Карпунин
